



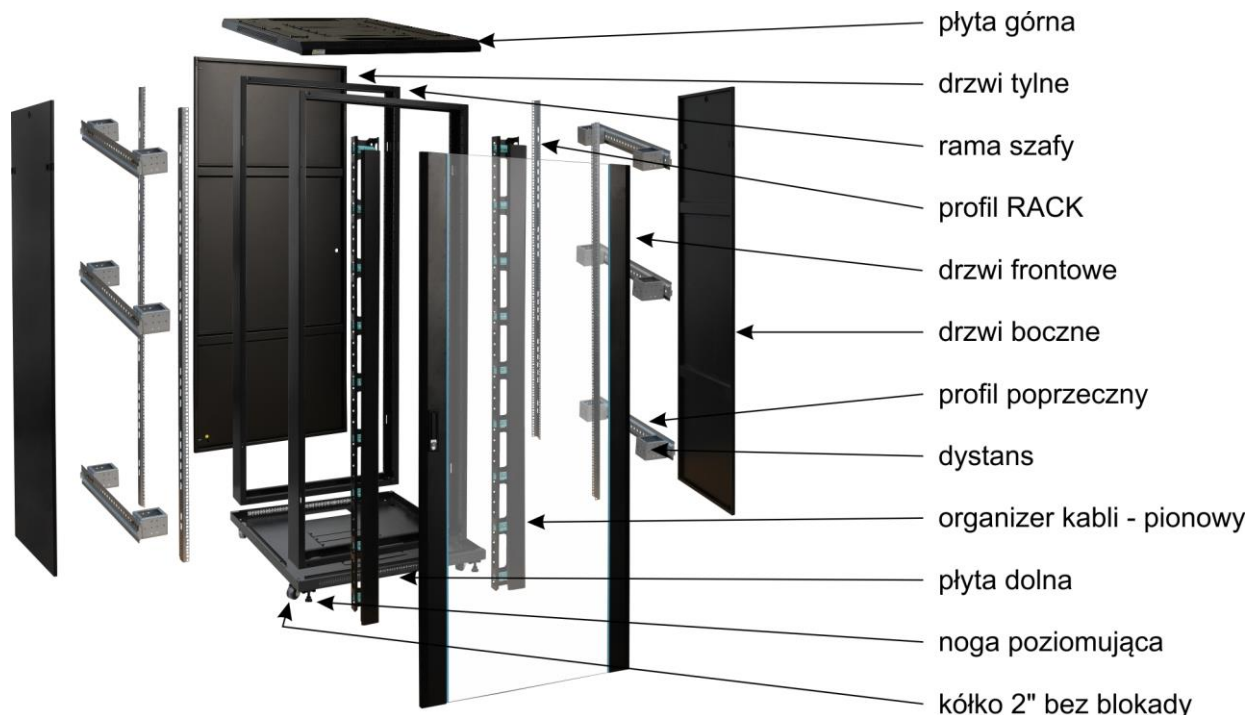
### 1. Przeznaczenie:

Szafa RACK 19" umożliwia integrację systemów CCTV, KD, SSWiN, RTV, LAN itp. w średnich i dużych firmach. Przeznaczona jest do montażu urządzeń produkowanych w obudowach w standardzie 19". Szafy RACK zapewniają estetyczny montaż urządzeń oraz zabezpieczają je przed mechanicznymi uszkodzeniami.

### 2. Parametry techniczne:

PARAMETRY TECHNICZNE	
Wymiary montażowe:	W=19", H=42U, D=582mm
Wymiary zewnętrzne:	W=800, H=2055, D=800 [mm, +/-2]
Waga netto/brutto:	123 / 129 [kg]
Wykonanie:	<ul style="list-style-type: none"> <li>- profile RACK: stal walcowana na zimno SPCC 2mm RAL 9004 - skręcane</li> <li>- profile poprzeczne: stal walcowana na zimno SPCC 1,5mm - skręcane</li> <li>- rama szafy: stal walcowana na zimno SPCC 1,2mm RAL 9004 - spawane</li> <li>- drzwi frontowe: 5mm szkło hartowane / SPCC 1,2mm RAL 9004 - uchylne</li> <li>- drzwi boczne: stal walcowana na zimno SPCC 1,2mm RAL 9004 - zatrzaskowe</li> <li>- drzwi tylnie: stal walcowana na zimno SPCC 1,2mm RAL 9004 - uchylne</li> </ul>
Obciążenie statyczne:	1000 kg (z nogami poziomującymi)
Zastosowanie:	do wewnątrz, IP20
Uwagi:	<ul style="list-style-type: none"> <li>- możliwość zmiany rozstawu pomiędzy profilami RACK przednimi a tylnymi</li> <li>- otwory wentylacyjne w płycie górnej i dolnej szafy</li> <li>- możliwość zamontowania panelu wentylatorów do płyty górnej – RAWP (max. 3szt.)</li> <li>- wpusty kablowe w płycie dolnej i górnej szafy</li> <li>- dwa organizery kabli, pionowe zamontowane w przedniej części szafy</li> <li>- w komplecie 4 kółka bez blokady, 4 nogi poziomujące</li> <li>- możliwość zamontowania cokołu wysokości 100mm - RAC188M</li> <li>- drzwi frontowe zamykane na kluczyk (dwa w komplecie)</li> <li>- drzwi tylnie zamykane na kluczyk (dwa w komplecie)</li> <li>- drzwi boczne - możliwość zamontowania zamka - RAZB16</li> <li>- szafa do złożenia</li> </ul>
Certyfikaty, deklaracje:	RoHS

### 3. Budowa szafy RACK



#### 4. Spis części

Lp.	Część	Ilość	Zdjęcie	Lp.	Część	Ilość	Zdjęcie
1	Płyta górna	1 szt.		13	Zamek drzwi tylne RAZ25	1 szt.	
2	Płyta dolna	1 szt.		14	Dystans drzwi bocznych	4 szt.	
3	Drzwi przednie	1 szt.		15	Kółko 2" bez blokady	4 szt.	
4	Drzwi tylne	1 szt.		16	Noga poziomująca	4 szt.	
5	Drzwi boczne	2 szt.		17	Śruba M8x12 krzyżakowy	16 szt.	
6	Rama szafy	2 szt.		18	Nakrętka M8	16 szt.	
7	Profil poprzeczny	6 szt.		19	Śruba 10mm krzyżakowy	92 szt.	
8	Dystans	12 szt.		20	Nakrętka M5 podkładka, podkładka sprężynująca	2 szt.	
9	Profil RACK 19" 42U	4 szt.		21	Tulejka dystansowa do drzwi przód / tył	2 szt.	
10	Organizer kabli pionowy	2 szt.		22	Śruba M6x12 krzyżakowy	40 szt.	
11	Zaślepka wpustów kablowych - górna	2 szt.		23	Nakrętka M6 („koszyk”)	40 szt.	
12	Zaślepka wpustów kablowych - dolna	2 szt.		24	Klucz montażowy krzyżakowy / sześciokątny	1 szt.	

## 5. Instrukcja złożenia szafy RACK:

Szafa RACK stojąca do złożenia dostarczana jest w 5 osobnych opakowaniach.

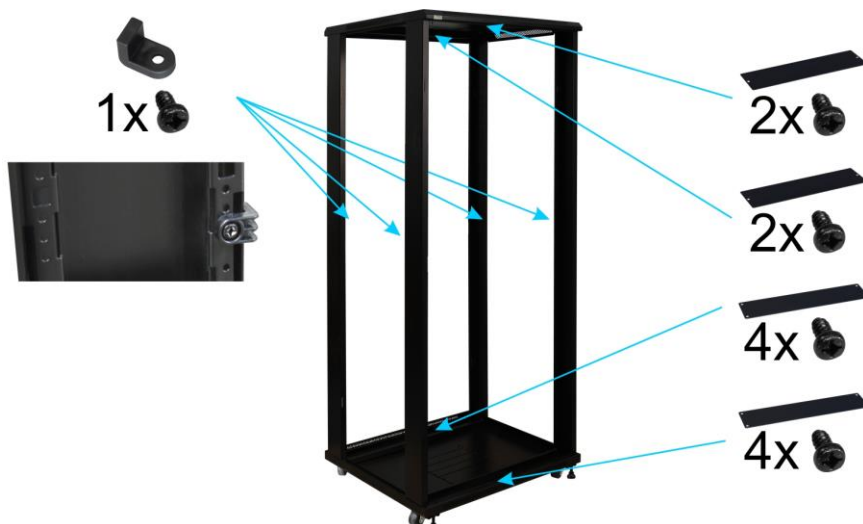
- 5.1) Położyć poziomo dwie ramy szafy RACK wraz z płytą górną i dolną.  
Zwrócić uwagę na uziemienia w ramach – rozmieszczenie według rysunku



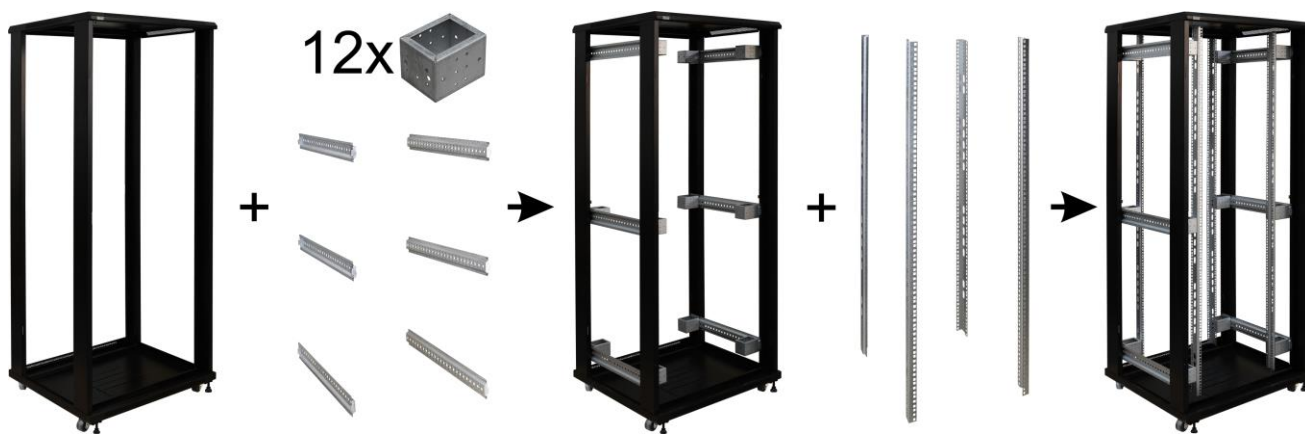
- 5.2) Do ram szafy RACK dostawić z lewej strony płytę górną szafy, z prawej płytę dolną.  
Skręcić śrubami M8x12 z nakrętkami M8 (16szt). Wkręcić do **plyty dolnej** szafy **kółka i nóżki**.



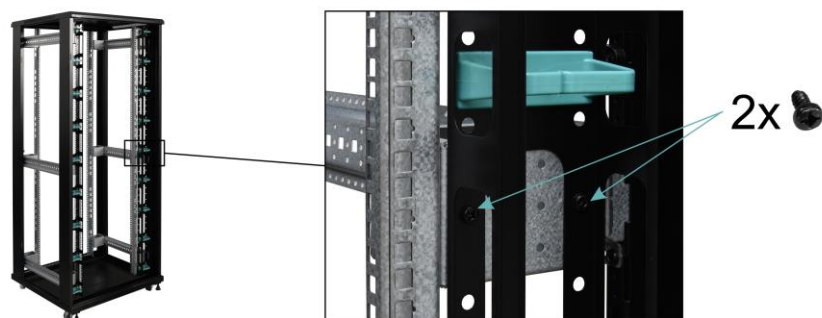
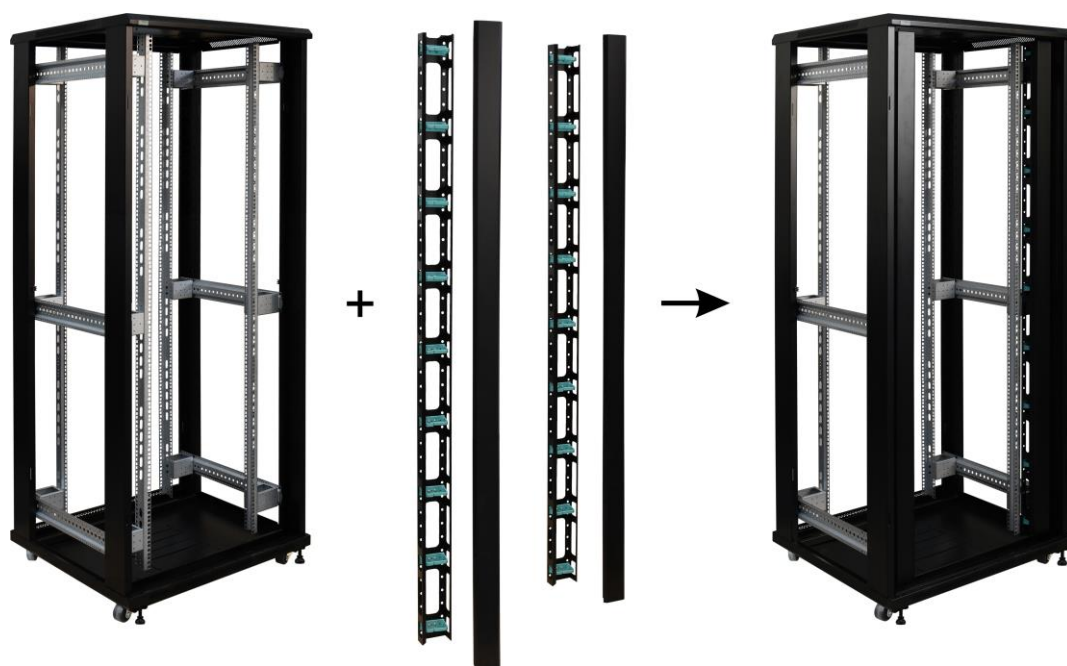
- 5.3) Postawić szafę RACK do pionu i zamontować:  
- zaślepki wpustów kablowych góra i dół – śruba 10mm – 12szt.  
- dystans drzwi bocznych – śruba 10mm – 4szt.



5.4) W ramach szafy zamontować od wewnątrz (z przodu i tyłu) profile poprzeczne, dystanse i profile RACK - zgodnie z rysunkiem poniżej.


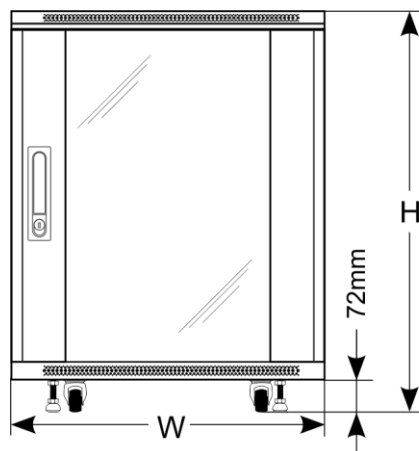
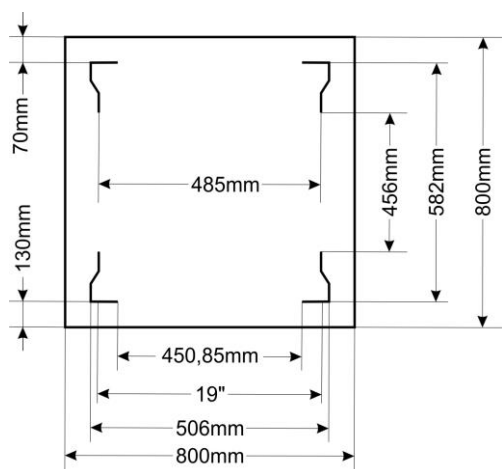


5.5) Do zamontowanych dystansów przykręcić pionowe organizery kabli



5.7) Montaż drzwi przednich, tylnych, bocznych





### [Ogólne warunki gwarancji](#)

Ogólne warunki gwarancji dostępne na stronie [www.pulsar.pl](http://www.pulsar.pl)  
[ZOBACZ](#)

### **PRODUCENT**

**Pulsar sp. j.**  
 Siedlec 150,  
 32-744 Łapczyca  
 Tel. 14-610-19-40, Fax. 14-610-19-50  
 e-mail: [biuro@pulsar.pl](mailto:biuro@pulsar.pl), [sales@pulsar.pl](mailto:sales@pulsar.pl)  
 http:// [www.pulsar.pl](http://www.pulsar.pl), [www.zasilacze.pl](http://www.zasilacze.pl)